MobiDig by DigitAll

De MobiDig App & het Hiveboard

MobiDig
by DigitAll

Een oplossing die bestaande sociale organisaties stimuleert en ondersteunt bij het geven van lessen in digitale vaardigheden aan moeilijk bereikbare mensen, zoals daklozen, kwetsbare jongeren of ouderen.

MobiDig
by DigitAll

In 2021 ging een werkgroep be- staande uit BNP Paribas Fortis, CTG Circular, Proximus, VRT en Hobo aan de slag met het Mo- biDig-project.

Vervolgens imple- menteerden en testten we de oplossing samen met 5 sociale or- ganisaties in Brussel, Vlaanderen en Wallonië tijdens een pilootfase in 2021 en 2022.

Samen werkten we aan handige tools om mobiel te gaan en ontwikkelden we inno- vatieve leerfuncties die kwetsba- re mensen een optimale leererva- ring bieden.



Deze bestaat uit 2 componenten die elkaar aanvullen:

een digitale MobiDig-app met een interface voor leerlingen en lesgevers,

en het Hiveboard, een fysiek bord met ledverlichting.

MobiDig by DigitAll

Introductie van de MobiDig App

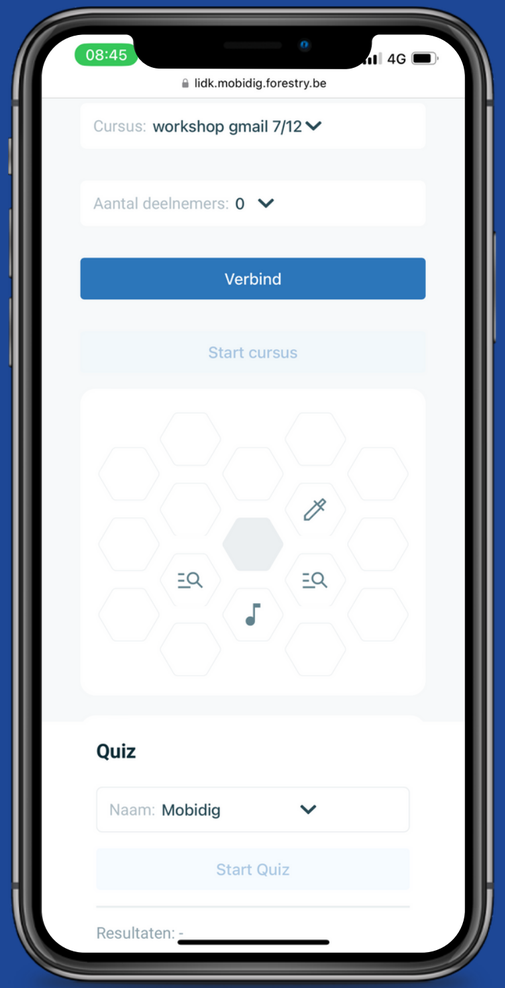

Met de **MobiDig-app** kunnen **leerlingen** in hun eigen tempo leren en **oefenen** door uitdagingen te voltooien.

MobiDig by DigitAll

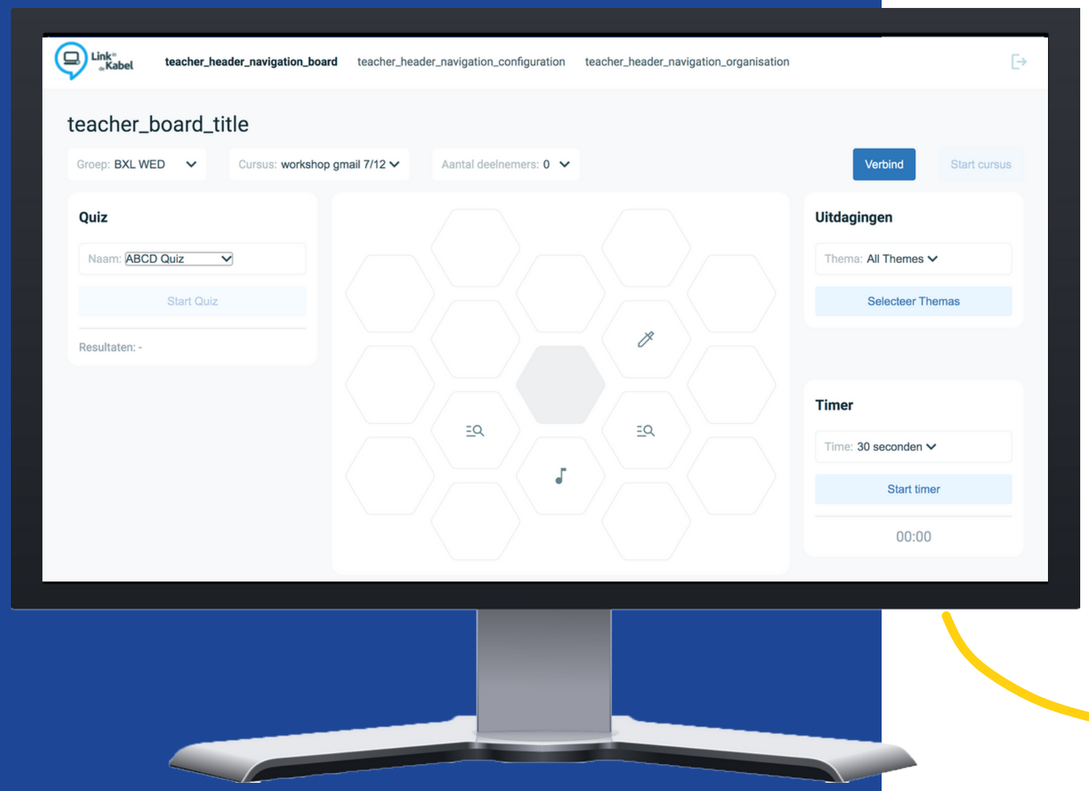

De leerlingen loggen in en kiezen een thema met verschillende uitdagingen waarmee ze aan de slag moeten gaan. Tijdens zo'n uitdaging kunnen ze aangeven of ze problemen hebben of niet. En zodra ze de uitdaging hebben volbracht, kunnen ze de moeilijkheidsgraad aangeven die ze hebben ervaren.

In de app zien ze hun voortgang en kunnen ze een nieuwe uitdaging kiezen om het thema te voltooien.



De app is gekoppeld aan de fysieke component van de tool, het Hiveboard, dat de bijdrage en voortgang van de studenten samenbrengt en visualiseert.

MobiDig by DigitAll

Introductie van het Hiveboard

Het Hiveboard is een aantrekkelijk, interactief hulpmiddel dat helpt om de individuele of de groepsvoortgan g te visualiseren.

MobiDig
by DigitAll

De zeshoekige tegels met pictogrammen worden als een bijenkorf op het bord geplaatst. Ze zijn uitwisselbaar, zodat de leerkracht het bord aan de activiteit kan aanpassen en de thema's, doelen of uitdagingen kan schetsen.

De voortgang van de leerlingen kan worden bijgehouden op het leertraject. De tegels lichten groen op naargelang de voortgang die de leerlingen tijdens de oefeningen maken. Wanneer een leerling moeite heeft om een taak uit te voeren, verschijnt er een rood lampje op de zeshoek.

MobiDig
by DigitAll

In de lerareninterface kan de lesgever problemen identificeren en ofwel andere leerlingen aanmoedigen om te helpen, ofwel zelf de oplossing geven. Je kunt het Hiveboard gebruiken om je cursus speelser te maken, bijvoorbeeld door een ‘vang de vlag’- wedstrijd met de tegels te organiseren en de score bij te houden via de leds.



Het bord heeft ook vier strips voor quizzen of evaluaties (bv. Wat vind je ervan? / Wat vindt de groep ervan?) en een strip die dienst doet als timer. Over het algemeen is het Hiveboard ontworpen om mobiel te zijn en wordt het geleverd met een handige tas zodat je het gemakkelijk kunt vervoeren.

De tool blijkt voor zowel leerkrachten als leerlingen een nuttige en leuke aanvulling op de standaard leeromgeving. Daarnaast stimuleert het Hiveboard de (offscreen) interactie en de groepsgeest en helpt het de leerkracht om het leertraject en de voortgang te visualiseren en te volgen.

Het Hiveboard ondersteunt je sessies en geeft je lessen de wowfactor die nodig is om je publiek te motiveren en bij de les te betrekken.

1126 €
exclusief BTW

- 1 Hiveboard
- 1 standaard
- 1 tas
- 1 adapter
- 20 lege zeshoekstickers
- 5 bedrukte zeshoekstickers
- 30 plexiglas zeshoeken: leeg
- 8 plexiglas zeshoeken met een zwarte rand voor de «Thema's»
- 1 plexiglas zeshoek met een trofee-icoontje
- 1 rechthoekig bord met een timer-icoontje
- 1 rechthoekig bord met «A B C D» voor de quiz 2 lege rechthoekige platen

THANK YOU!

WE HOPE YOU'LL SOON BE PART OF THE MOBIDIG EXPERIENCE!

https://digitall.be/mobidig